

Alphabet maze ~Capital letters~ name _____

Ver. c001

アルファベットを正しい順番で、たどってみよう！声に出しながら、鉛筆で線を引いてたどってね。

ルール・・・たて、または横に進む。ななめには進まない。■スタート ●ゴール

No.1

A	■	K	W	Y	E	S	I
B	C	D	D	L	M	R	L
Y	G	E	H	I	J	K	O
A	K	F	G	Q	A	L	V
C	L	J	E	W	M	M	E
S	W	K	S	C	V	N	R
Z	F	H	I	Q	P	O	I
X	O	A	O	R	B	T	N
V	U	B	T	S	X	F	K
G	T	C	U	V	W	X	A
T	E	D	Z	●	Z	Y	I

No.2

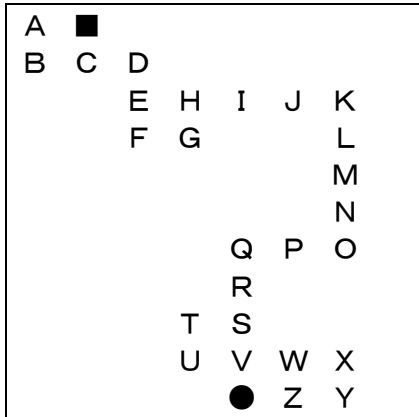
F	B	●	Z	E	C	B	A
I	A	F	Y	X	I	E	L
N	D	U	Z	W	V	A	P
D	R	N	Y	M	U	R	H
A	D	K	L	M	T	S	A
W	O	J	I	N	A	R	B
A	O	D	H	O	P	Q	E
Y	F	F	G	Y	W	X	T
A	B	E	T	O	N	E	Q
■	C	D	G	R	A	N	D
A	S	G	O	O	D	A	S

No.3 (A~Z ×3)

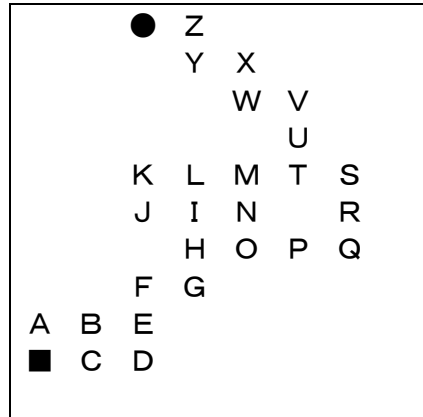
T	R	A	D	E	D	E	■	O	S	T	R	I	C	●	H	E
R	I	N	G	F	C	B	A	B	C	H	E	N	R	Z	Y	N
Q	S	E	H	I	A	O	C	T	O	P	U	S	I	Y	W	J
X	O	N	R	J	P	Y	E	W	K	L	M	F	M	X	R	O
Q	P	M	L	K	P	S	X	I	J	B	N	O	E	W	V	Y
R	S	E	O	I	L	A	I	H	G	Q	R	P	Q		U	E
E	T	U	C	C	E	N	T	W	F	E	D	Y	R	S	T	N
D	W	V	K	R	S	D	H	E	A	D	C	J	A	T	H	G
Y	X	T	X	K	L	M	K	N	E	E	B	A	B	O	A	L
Z	A	B	C	J	Z	N	O	R	S	M	Y	Z	C	P	P	I
V	N	E	D	I	V	S	P	Q	T	C	X	A	N	D	P	S
O	M	F	G	H	M	O	P	W	U	V	W	Q	U	W	Y	H

Alphabet maze ~Capital letters~ Ver. c001

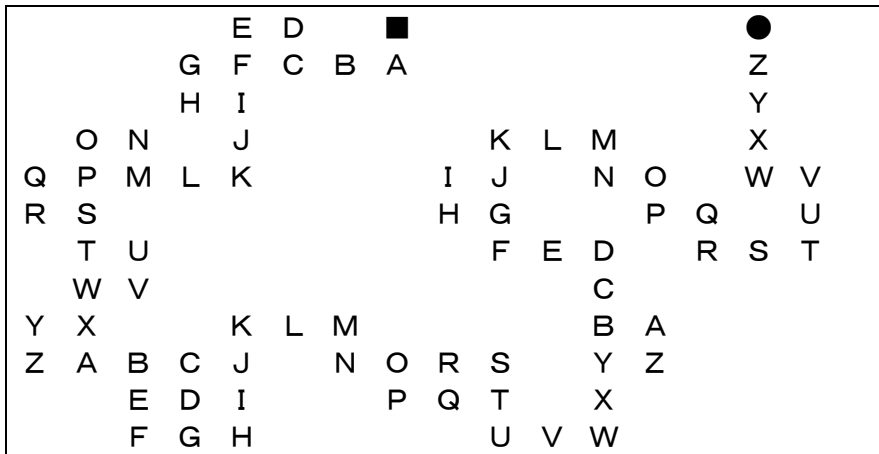
No.1



No.2



No.3



Alphabet maze ~ Small letters ~ name _____

Ver. s001

アルファベットを正しい順番で、たどってみよう！声に出しながら、鉛筆で線を引いてたどってね。

ルール・・・たて、または横に進む。ななめには進まない。■スタート ●ゴール

No.1

a	p	p	l	e	a	n	d
■	c	o	m	e	g	o	o
a	b	u	t	m	n	t	y
d	c	j	k	l	o	e	o
e	v	i	z	m	p	q	u
f	g	h	g	q	y	r	l
r	e	a	d	b	t	s	i
c	a	m	e	l	u	v	k
d	r	e	a	m	w	w	e
w	h	e	n	z	y	x	i
s	h	a	k	e	z	●	t

No.2


k	g	f	d	■	e	y	i
i	h	e	b	a	c	o	h
j	k	d	c	n	h	u	a
a	l	v	b	t	a	m	v
n	m	w	e	t	n	u	e
o	p	z	f	o	g	s	n
g	q	r	g	s	e	t	o
q	t	s	t	e	y	b	i
b	y	x	u	e	o	e	d
●	z	w	v	o	u	t	e
h	o	p	e	k	w	h	a

No.3 (a ~ z ×3)


w	h	a	t	s	l	i	f	e	k	b	a	z	t	t	s	s
n	c	o	w	b	o	y	h	g	d	c	x	y	h	b	a	o
t	o	n	a	s	t	j	i	f	e	v	w	d	a	e	t	m
h	e	e	l	h	o	k	l	j	m	u	t	j	n	d	u	e
e	s	e	a	z	y	e	m	n	r	s	s	r	k	o	r	d
s	q	c	b	w	x	q	p	o	w	b	l	q	u	f	d	a
e	x	d	e	v	s	r	o	u	n	d	y	p	o	r	a	y
a	s	z	f	u	t	m	q	e	f	g	c	b	n	o	y	i
r	m	h	g	w	o	u	l	d	w	h	i	d	m	s	n	l
k	j	i	a	m	v	w	x	c	b	x	j	k	l	e	i	l
l	o	p	q	t	u	c	y	z	a	n	k	l	e	s	g	b
m	n	f	r	s	e	y	w	●	■	w	h	o	i	s	h	e

Alphabet maze ~ Small letters ~ Ver. s001


No.1



No.2



No.3



◆ Alphabet maze 利用の手引き

迷路ゲームを通じて、アルファベットに親しむ活動です。下記を参考に、ご自身のクラスで最も効果的と思われる方法でご利用ください。

・ 文字を学習済みの場合

アルファベットチャートなどの助けなしに、短時間に出口を見つけるゲーム感覚で行います。クラスで扱ってもいいですし、宿題にして時間を計り、かかった時間を迷路ごと(番号の横)にメモさせてもいいでしょう。

・ 文字の導入時期に利用する場合

アルファベットの一覧があれば(教室掲示、プリントとして配布など)、それを見ながら子どもたちも文字をたどることができます。

先生がゆっくりと文字を読み上げて、子どもたちも一緒に「エイ、ビー・・・」と声を出しながら文字を探してたどる、生徒が 2 人一組になって、鉛筆を持つ役とガイド役になり、声を出しながら協力し合って行う、などの工夫ができます。

作者より一言:

このアルファベット迷路を導入して発見したことは、「教室で大きな声を出せない子でも、活躍できる」ということです。小学校 3, 4 年生合同の少人数クラスで、声のあまり大きくない男の子がいたのですが、この迷路を手にしたとたんに目が輝きました。そして、嬉しそうに取り組んで、「もっとやりたい」と言ってくれました。

英語の時間に、いろいろな子に活躍のチャンスを与えること、そして、「文字はまだ早すぎる」などと決め付けしないで、興味を持てる活動として工夫することの重要性を改めて確認した出来事でした。(金井さやか)